



6690

安碁資訊股份有限公司

簡報人：吳乙南 總經理

2025 年 11 月 25 日

投資人關係聯絡人：凌秋玉

電話：02-8979-6286  
email：ir@acercsi.com







## 簡報大綱

- 公司概况
- 產品業務發展藍圖
- 競爭優勢
- 市場發展與業務佈局

# 公司概況



公司簡介

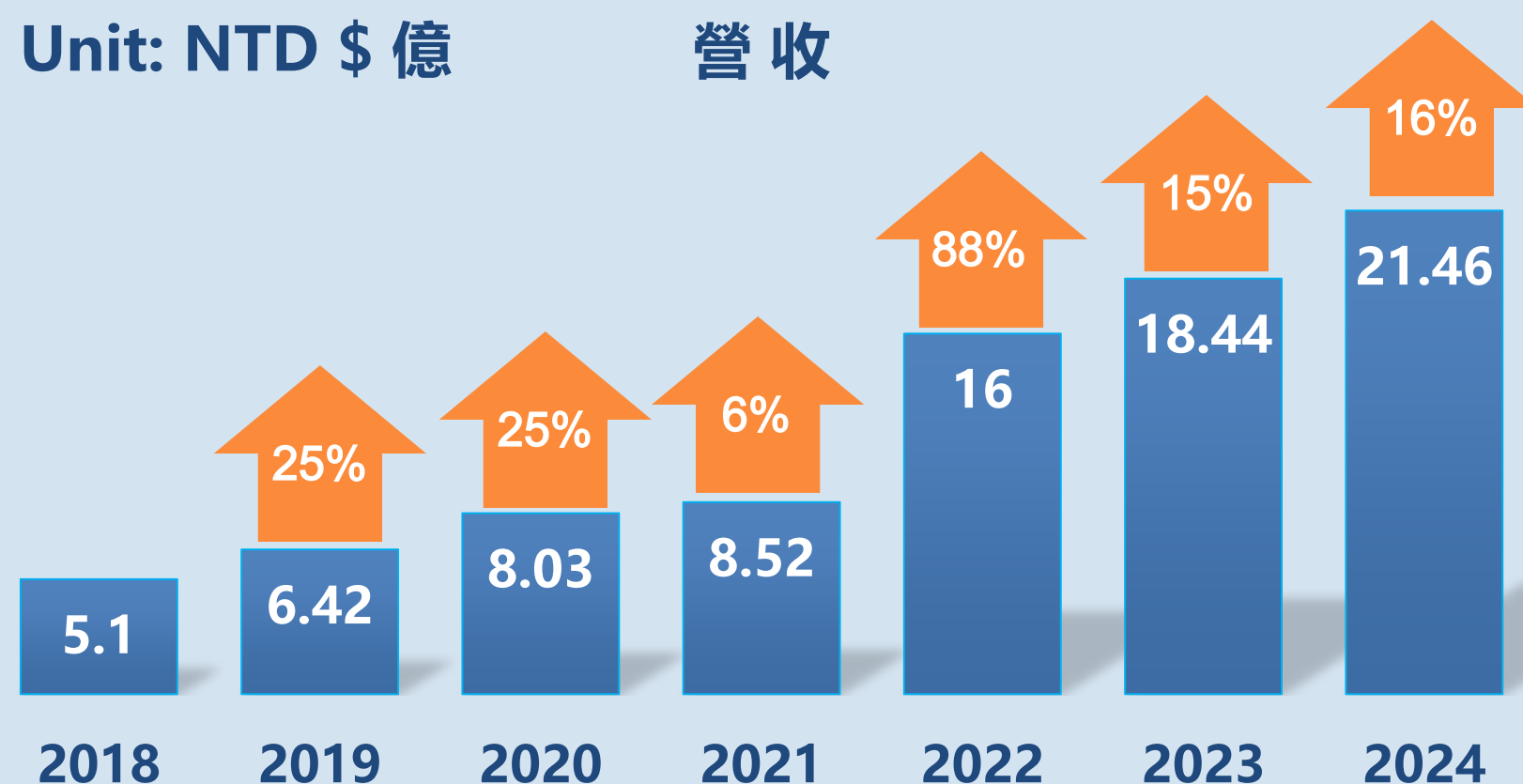


發展沿革

- 公司成立：2000年
- 上櫃日期：2019.10.30
- 資本額：新台幣 3億
- 員工數：682(ACSI+ACAD+eDC)
- 董事長：施宣輝
- 總經理：吳乙南
- 財務長：譚百良

Unit: NTD \$ 億

營收



SINCE 2001/10

宏碁股份有限公司  
Acer Inc.  
(AI)



安碁資訊股份有限公司  
(ACSI)



100 % (持股)

安碁學苑  
股份有限公司  
(ACAD)



100 % (持股)

宏碁雲架構服務  
股份有限公司  
(eDC)



# 公司發展沿革

2008~2020



G-ISAC  
CIIP ISAC

2008年國營會(台電、中油、台水)  
2017年交通部、能源局、水利署  
2018年經濟部、金管會

2007~2020



國際資安認證  
5次獲獎(ISC)<sup>2</sup>LA

數位鑑識認證ISO17025  
個資管理認證BS10012  
資安管理認證ISO27001

2000~2024



安碁資訊

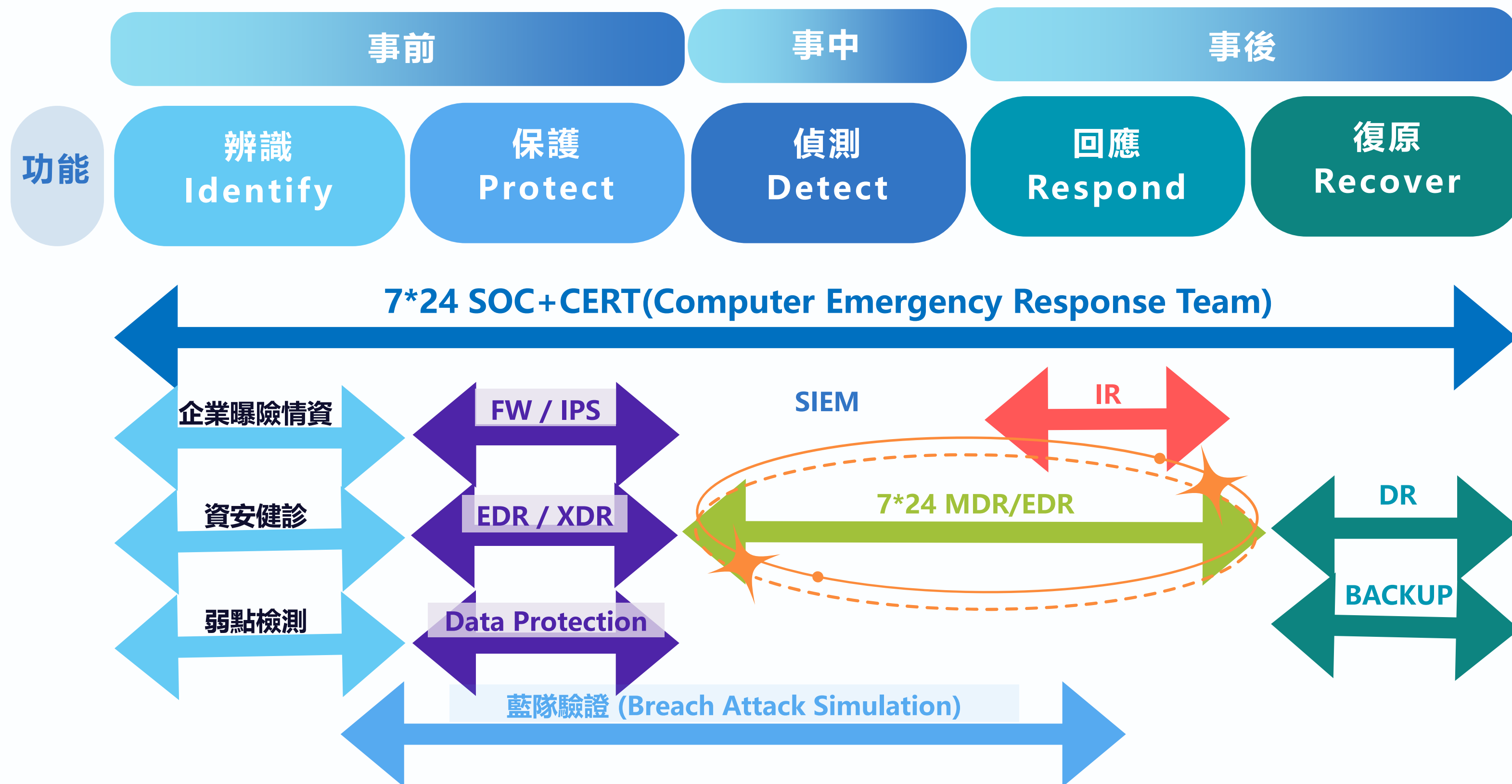
2003~2005年N-SOC  
2005年自建SOC服務平台  
2017年底成立CSIRT



# 產品服務發展藍圖



# ACSI服務藍圖



# Intelligent SOC-資安縱深防禦，SOC為上位





# 主要資安產品服務面向



# 完整資安防禦

## 事前

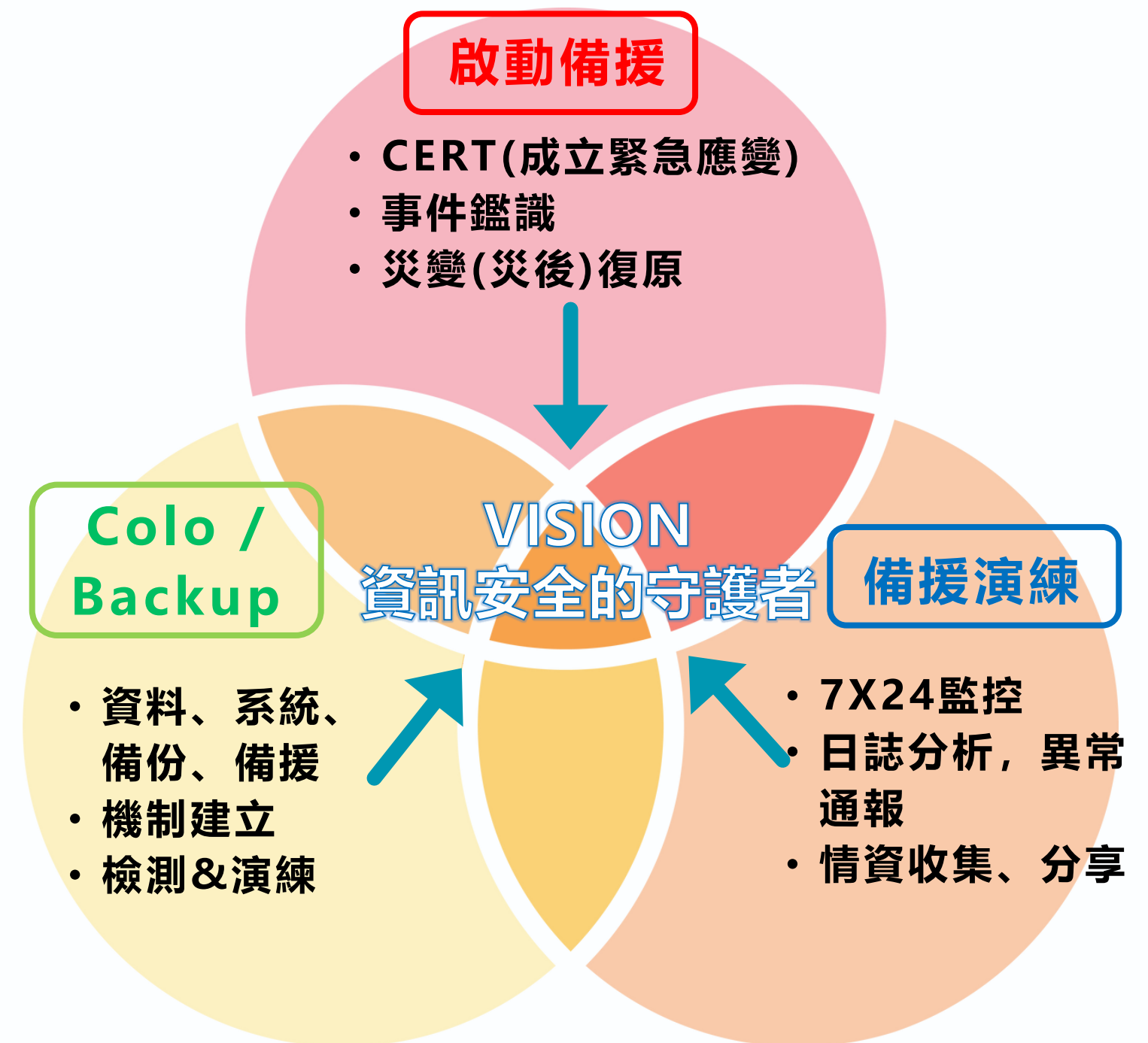
- 加強資安縱深防禦，平時建立制度
- 並且做好資料保護、備份&系統備援工作

## 事中

- 透過7X24即時監控、日誌比對、規則通報提早偵測資安事件，降低災損
- 增加備援演練種類(Site Crash、Ransomware)

## 事後

- 事件發生成立緊急應變中心，鑑識、應變以及統一指揮系統
- 並啟用緊急備援，預防災損擴大



# 安碁學苑ACAD業務發展

## • 取得職業訓練機構證書

## • 開課重點聚焦於：

### 1. 資安職能培訓課程

- 資安顧問師、資安維運工程師課程 (91小時)
- 系統網路安全管理師，滲透測試管理師，安全程式開發管理師 (31小時)

### 2. 資安證照課程

- 資通安全證照iPas中級，雲端安全知識認證CCSK
- 洽談中：CCZT，CompTIA Security+

## • 資安人才培育計畫

### 1. 2024\_資安技術人才

### 2. 2025\_資安維運人才

### 3. 2025\_資安顧問人才

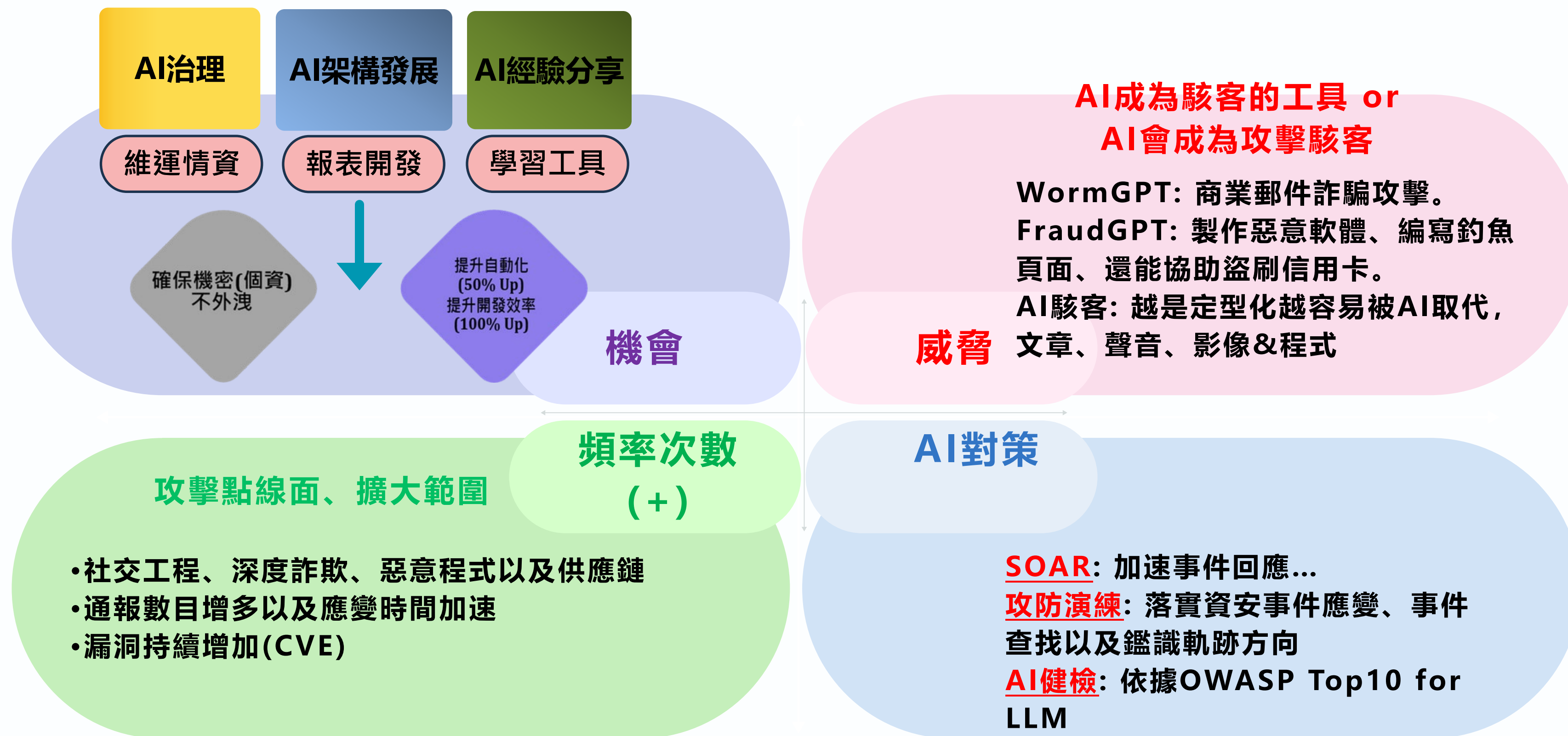


## 資訊安全職能培訓





# ChatGPT(AI)對於資安發展的趨勢



# 競爭優勢



創新技術研發(AI、  
OT、CLOUD)

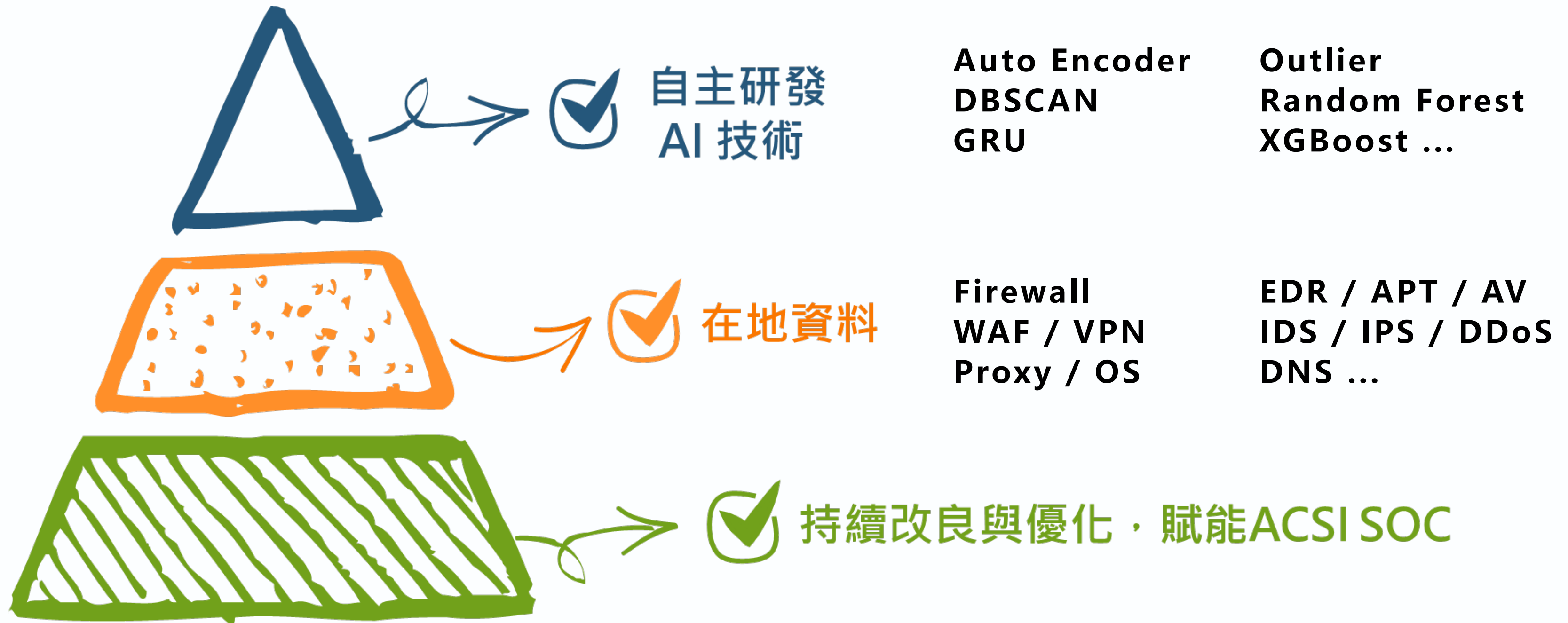


雲地聯防多層  
防護



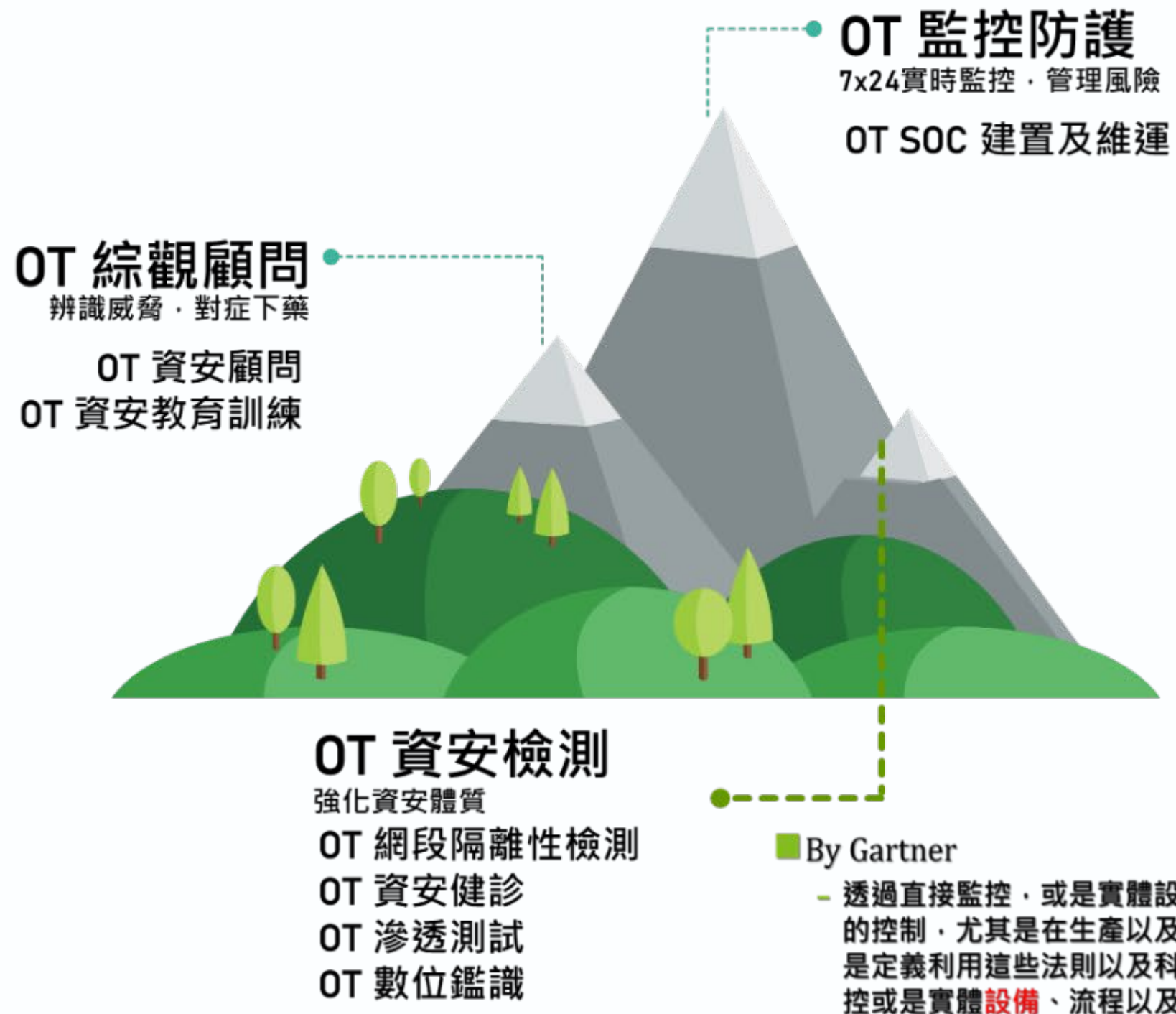
核心競爭優勢

# 以 AI 對抗 AI: AI-Driven SOC 防禦升級



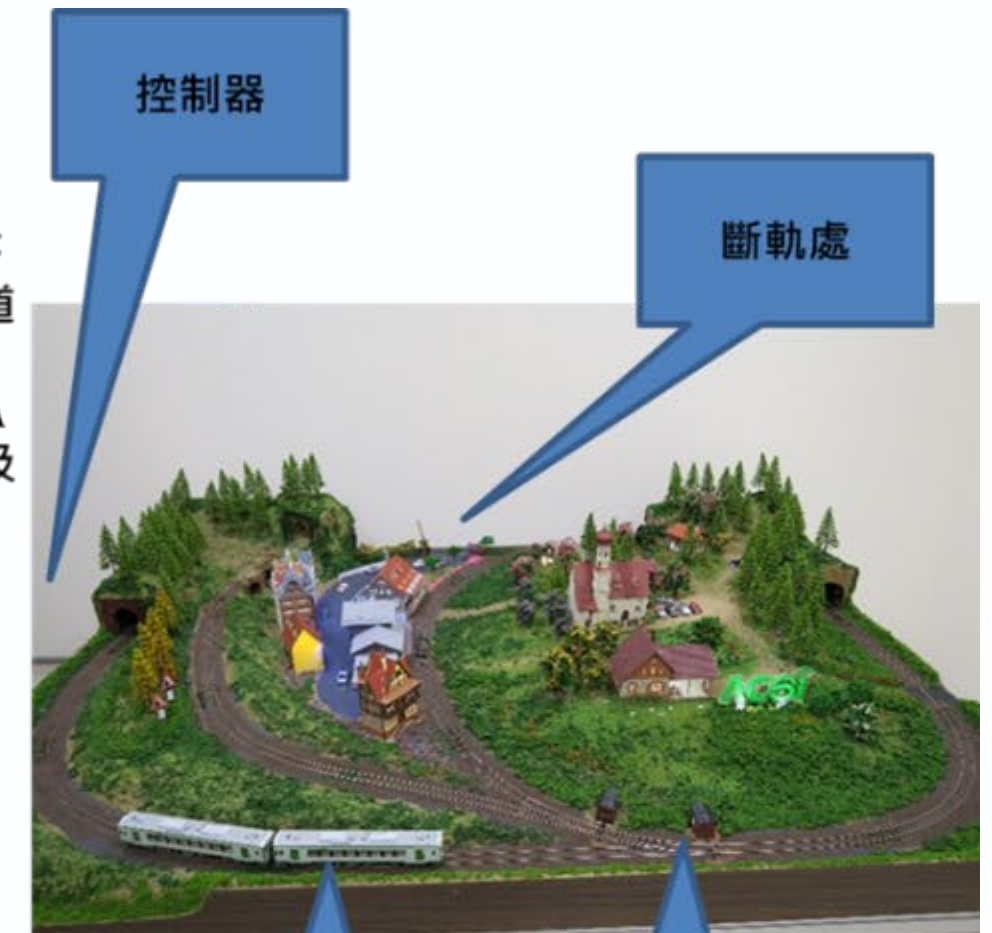


# 在CI場域解決方案-OT資安三部曲



## 需求描述:

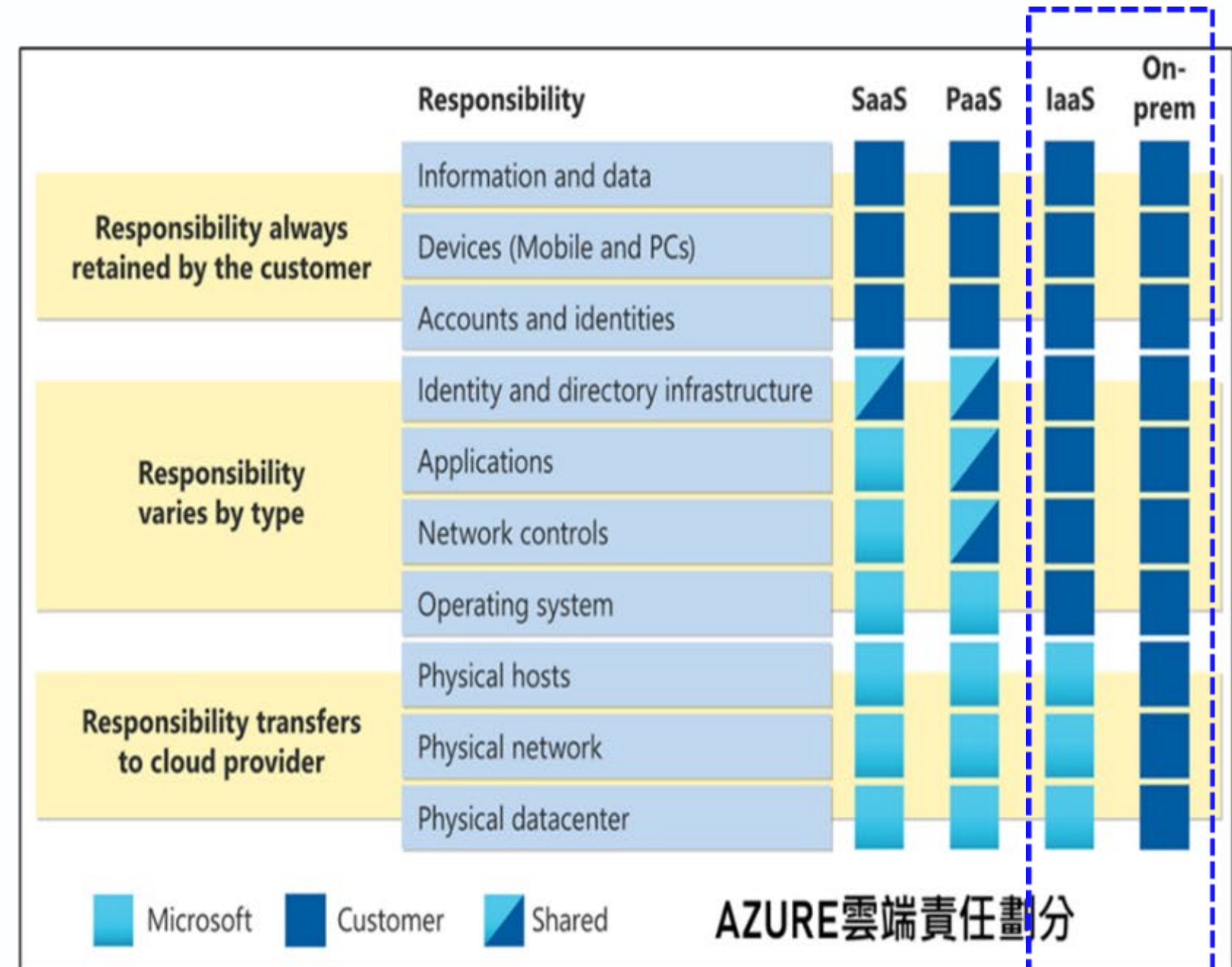
1. PLC連接至Wireless
2. 控制器可傳遞訊息給 PLC，含火車啟動、停止、順行、逆行，軌道切轉，訊號紅綠燈
3. PLC同時連接至SCADA，SCADA控制讀資訊及控制



OT Lab @2019



# 雲端監控Cloud SOC – Hybrid Cloud



# 雲端資安健診檢測服務

01

## 雲端身份識別與權限管理

監視和更新使用者權限，以確保與其職責相符。

02

## 雲端安全組態掃描

掃描雲端資源組態，確保符合安全最佳實踐。

03

## 雲端儲存體惡意活動檢視

檢查是否存在未經授權的訪問或意外公開的檔案或文件。

04

## 雲端資料庫安全檢視

確保資料庫的訪問權限和身份驗證機制得到妥善配置和管理。

## 威脅檢測

使用行為分析檢測來辨識潛在威脅

05

## 法規合規性檢測

檢查雲端環境的組態和操作是否符合相關法規和合規性標準。

06

## 工作負載弱點掃描與惡意活動檢視

監視工作負載，檢測異常活動和惡意行為。

07

## 軟體安全性檢測 (開發環境)

檢查程式碼中的潛在漏洞和安全弱點。

08



# 核心競爭優勢

## 強化 資安 韌性

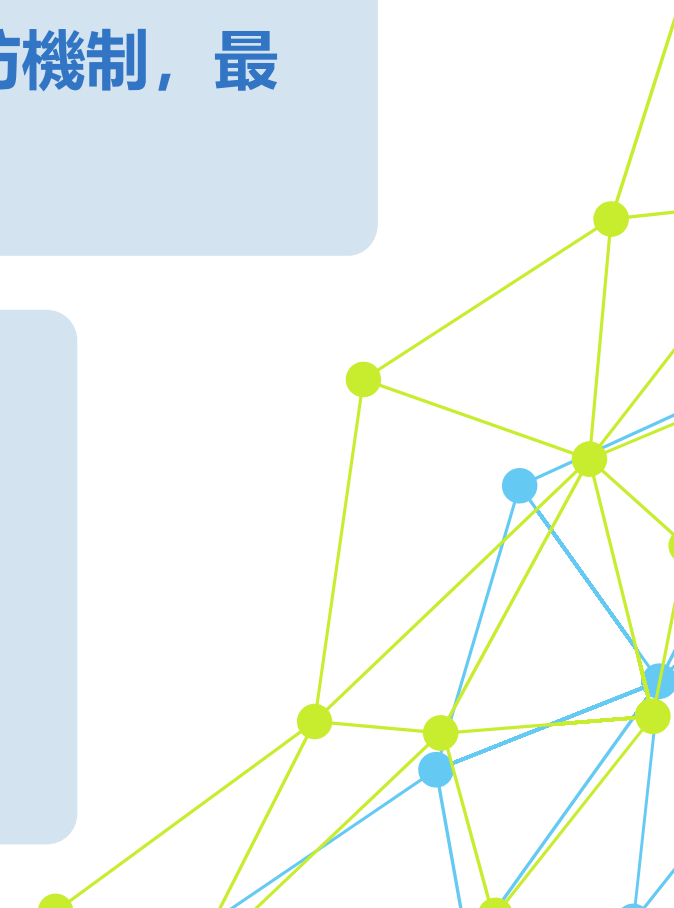
- 資安、網路以及系統人員整合於團隊，提供完整服務。
- 資安服務從事前資安檢測、顧問ISMS導入到事中7x24日誌監控。
- 以縱深防禦規劃從教育訓練、檢測到佈建，隨時掌握資安趨勢。

## 業界最多 維運日誌 關聯

- 資安委外監控領導廠商：公部門市佔率超過6成，金融產業將近5成，國家關鍵基礎5成，日誌量每月新增2000億筆。
- 大數據產生的關聯規則觸發精準度最高，達成最佳有效通報率。
- 一有客戶疑似或確認資安通報，其餘客戶皆可透過此一聯防機制，最快時間得以應變，降低災損。目前聯防客戶數超過350...

## 累積 區域服務 量能

- 發展海外業務，建構海外服務支援，外交部、銀行跨國監控。
- 整合雲端資安佈署發展Cloud SOC，並以雲地混合方式讓總部得以掌控海外布局。
- 全球情資蒐集融入SOC監控，得以與全球同步防禦駭客。



# 市場發展與業務佈局



1. 資安市場產業概況
2. 資安相關法規
3. 資安業者分析
4. 海外業務佈局



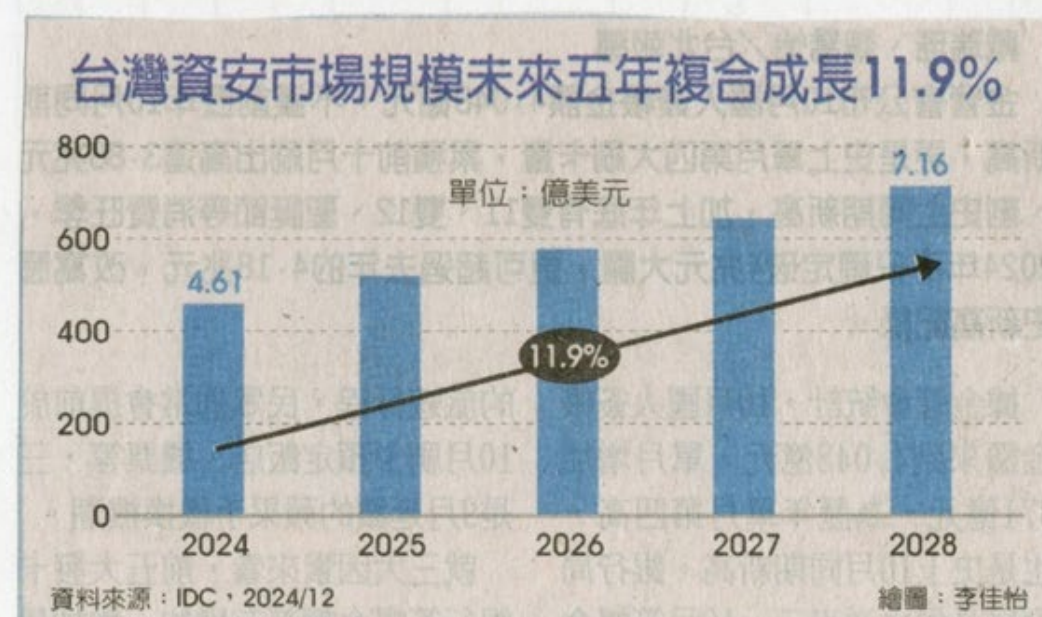
# 台灣資安市場成長預估

## 台灣資安

中華民國113年12月13日／星期五

# 2028規模衝232.7億

IDC：未來5年複合成長率11.9%，軟體產品成長優於硬體





# 資安法規推升資安服務需求



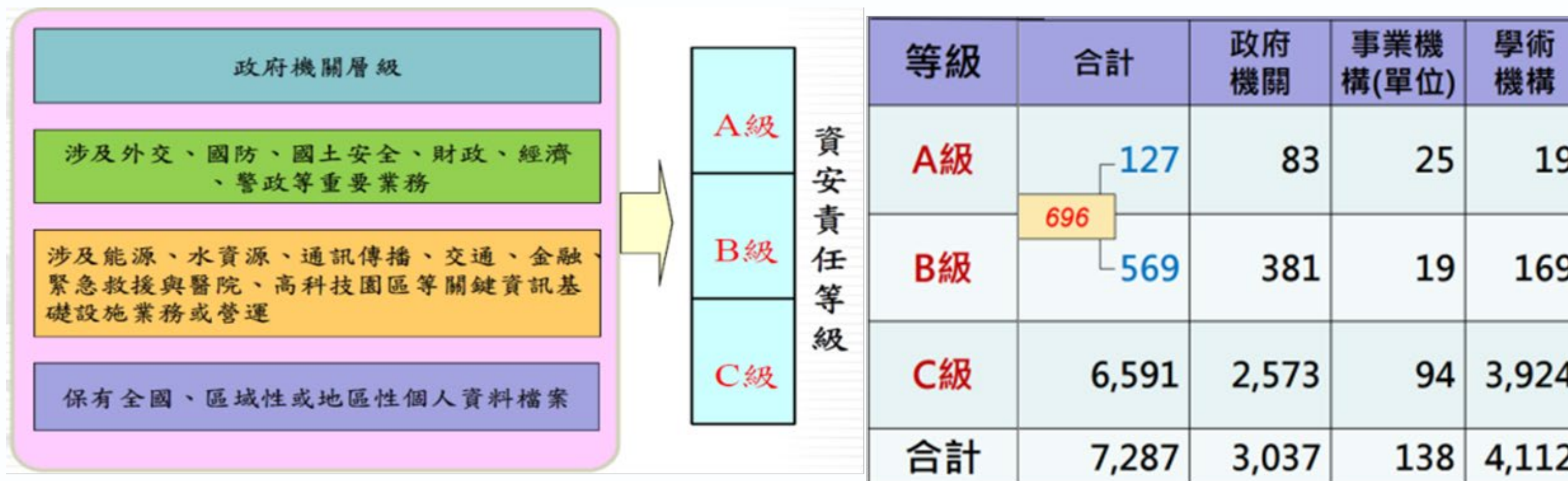
**規範機關與非機關罰則**

- 每人可求償  
NT\$500~2萬
- 單一事件最高NT\$2億

**機關等級區分**

**罰則：非機關未通報**

- 處NT\$30萬~500萬元  
罰鍰



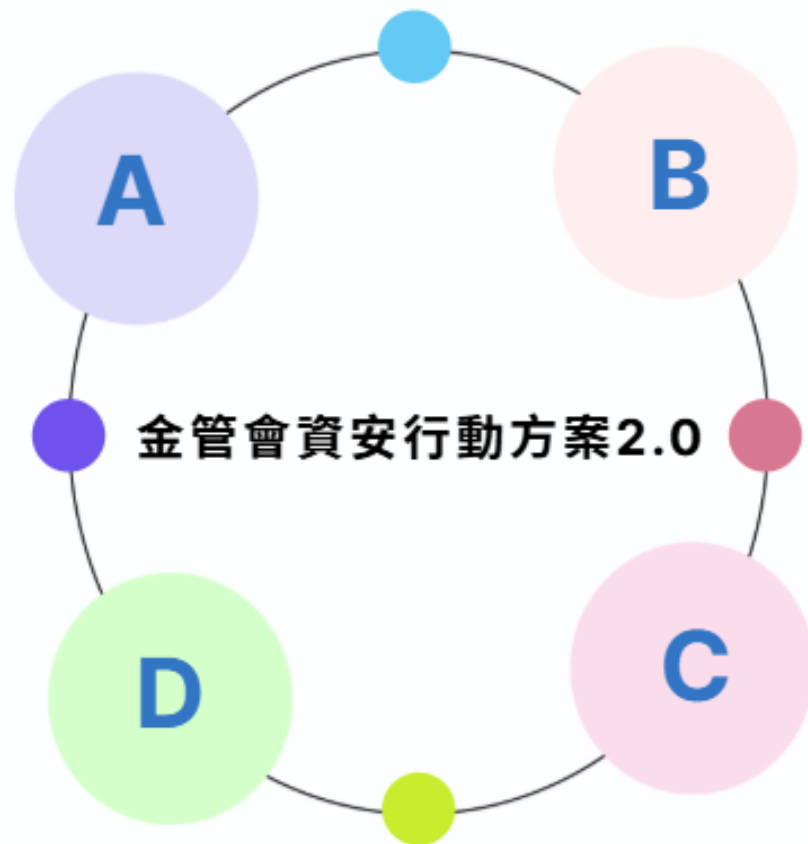
# 金管會資安行動方案2.0(II)

## 強化資安監理

- 擴大資安長設置範圍
  - 第一級115家於2022年底設置資安長、資安專責主管及人員
  - 第二級公司1,387家預計今年底完成設置專責主管級人員
- 定期資安長聯繫會議(2/23日首度召開)
  - 連假資安異常，30分鐘內通報F-ISAC
  - 推動金融機構加入資安監控聯防(F-SOC)

## 深化資安管理

- 資安事件一旦造成公司重大損失，在次一日上午七點前要發布重大訊息，若違反將受處分3萬~500萬元
- 鼓勵公司導入ISO 27001等資訊管理系統標準



# 2024.1.12訂定個資安全維護計畫

## 那些業者

- 以網際網路方式零售商品
- 軟體出版業
- 電腦程式設計、諮詢及相關服務業
- 代客處理資料、主機及網站代管以及相關服務的行業
- 第三方支付業
- 其他資訊服務業等數位經濟相關產業

### 期限內未完成者

- 1.按次處2萬至200萬元的罰鍰
- 2.經限期改正未改正者，按次處15萬至1500萬元罰鍰

## 目的

- 防止消費者的個資被竊取、竄改、毀損、滅失或洩漏。



# 資訊安全產業生態系

台灣

數聯資安、中華資安  
光盾、安華聯網、  
DevCore、精誠

台灣

N-Partner

國際

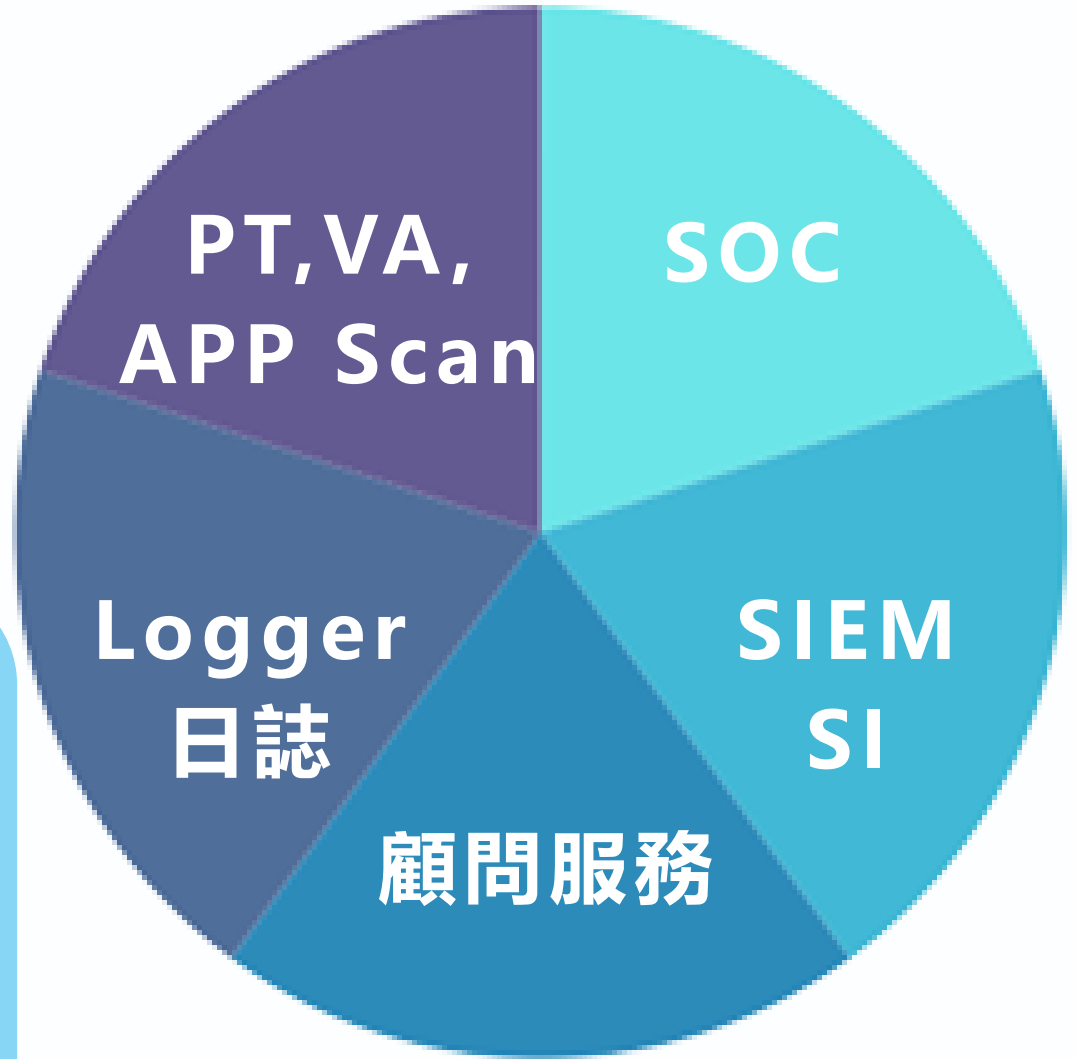
IBM Qradar,  
Splunk  
Microfocus  
ArcSight

台灣

數聯資安、中華資安  
關貿網路、精誠、果核數位

國際

IBM, AT&T  
Symantec



# 海外業務佈局

## 進軍泰國市場(2018) 設立業務辦公室 (2023)

- EDR/MDR: 結合AI在地品牌優勢，並擴大通路銷售方案
- 建置 EDR/MDR & 執行一次性檢測服務
- 海外市場開發起點
  - 建立快速銷售，SOC服務(建置)成為加值
  - 採用通路銷售模式

## 資安檢測服務在地化(印尼,2020)

- 一次性檢測服務
- 依循泰國模式前進

## 逐步建立區域聯防體系

- 日誌收集、建立規則
- 情資收集，跨國偵蒐駭客動態
- 建立夥伴資安防禦能量

# Missions

穩健成長並邁入國際市場

平台化

國際化

AI化



# 財務績效

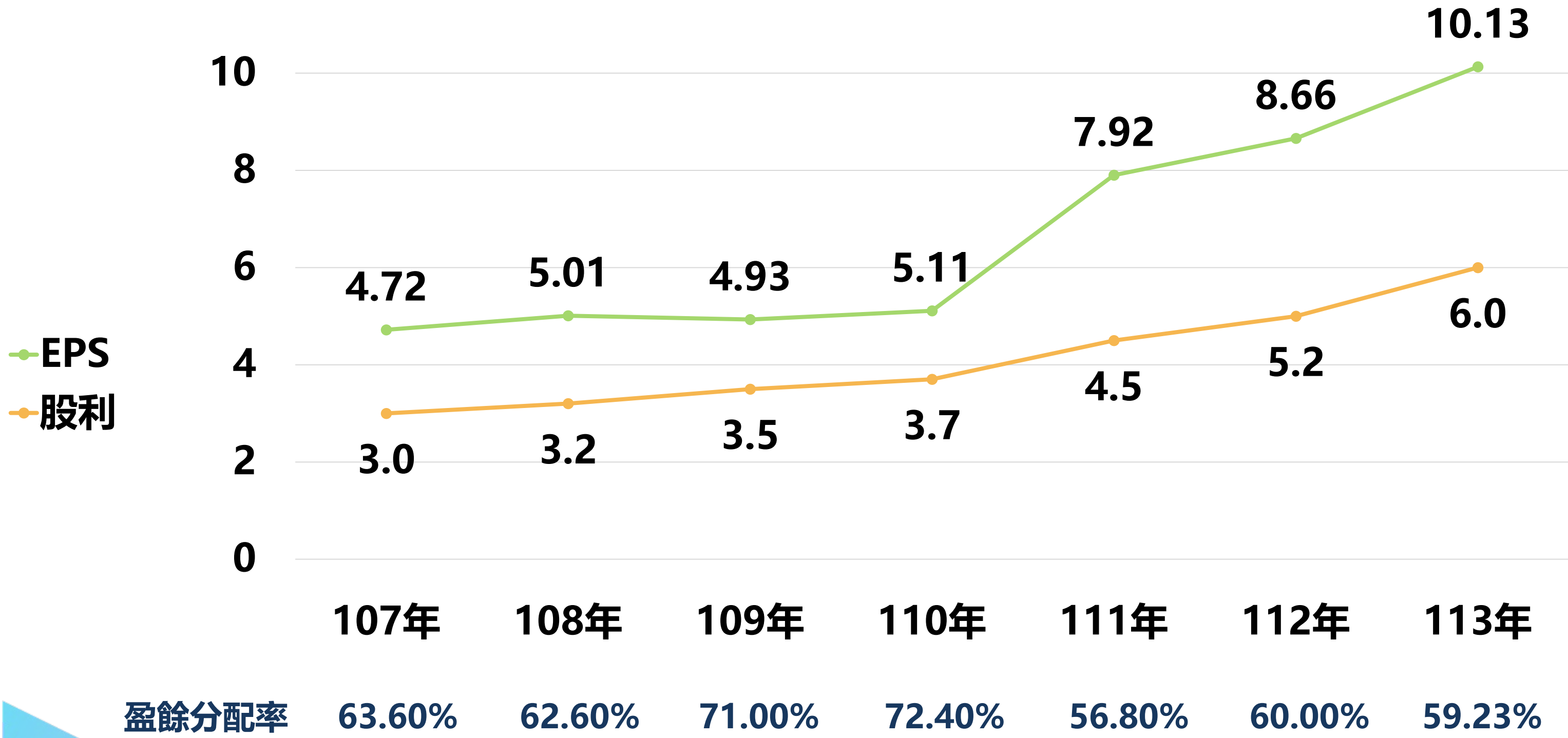


# 第三季合併損益比較表

Unit: NTD \$ K

綜合損益表項目	114 Q3	113 Q3	G/R% (YoY)	YT 114/09/30	YT 113/09/30	YoY
營業收入淨額	626,235	561,424	12%	1,740,279	1,542,869	13%
營業毛利	268,904	236,339	14%	738,716	632,575	17%
推銷費用	(32,150)	(29,564)		(95,397)	(79,774)	
管理費用	(45,414)	(42,475)		(122,558)	(114,020)	
研究發展費用	(96,004)	(80,841)		(268,417)	(227,821)	
營業費用	(165,256)	(152,880)	14%	(486,372)	(421,615)	15%
營業淨利	95,336	83,459	14%	252,344	210,960	20%
營業外收入及支出	5,200	(7,241)		12,223	(8,027)	
本期淨利	80,935	60,459	34%	212,133	161,003	32%
每股盈餘	2.70	2.75	-2%	7.07	7.32	-3%
營業毛利率	42.94%	42.10%		42.45%	41.00%	
費用率	27.72%	27.23%		27.95%	27.33%	
營業淨利率	15.22%	14.87%		14.50%	13.67%	
稅後淨利率	12.92%	10.77%		12.19%	10.44%	

# EPS&股利&盈餘分配率







6690

**ACSI** 安碁資訊股份有限公司  
Acer Cyber Security Inc.

**THE BEST IS  
YET TO COME**